



Línea Sanitaria PVC Tubería Campana Cementar

Cumple Norma Chilena
NCh 1635
Producto certificado por Cesmec

COLOR GRIS

1 Campana L = 1 m



Diámetro (mm)	Código	Precio \$
40	573.414.040-8	690
50	573.414.050-5	877
75	573.414.075-1	1.388
110	573.414.110-2	2.455

Sin Campana L = 0,5 m



Diámetro (mm)	Código	Precio \$
40	573.405.040-9	303
50	573.405.050-6	384
75	573.405.075-1	584
110	573.405.110-3	1.055

Sin Campana L = 1 m



Diámetro (mm)	Código	Precio \$
40	573.401.040-7	607
50	573.401.050-4	768
75	573.401.075-0	1.168
110	573.401.110-1	2.110

Sin Campana L = 2 m



Diámetro (mm)	Código	Precio \$
40	573.402.040-2	1.214
50	573.402.050-0	1.536
75	573.402.075-5	2.336
110	573.402.110-7	4.220

Sin Campana L = 3 m



Diámetro (mm)	Código	Precio \$
40	574.403.040-6	1.821
50	573.403.050-5	2.305
75	573.403.075-1	3.504
110	573.403.110-2	6.330

Sin Campana L = 6 m



Diámetro (mm)	Código	Precio \$
40	580.316.040-8	3.310
50	580.316.050-5	4.190
75	580.316.075-1	6.370
110	580.316.110-2	11.509

Ventilación Sin Campana L = 4 m



Diámetro (mm)	Código	Precio \$
75	580.314.075-0	4.352



Línea Sanitaria PVC Fitting inyectado Sanitario

Cumple Norma Chilena
NCh 1779
Producto certificado por Cesmec

COLOR GRIS

Codo 45° C/Cem		
		
Diámetro (mm)	Código	Precio \$
40	573.014.033-1	264
50	573.014.044-6	286
75	573.014.066-7	533
110	573.014.088-8	1.129

Codo 87,5° C/Cem		
		
Diámetro (mm)	Código	Precio \$
40	573.017.033-7	203
50	573.017.044-2	362
75	573.017.066-3	652
110	573.017.088-4	1.464

Copla C/Cem		
		
Diámetro (mm)	Código	Precio \$
40	573.021.033-9	208
50	573.021.044-4	255
75	573.021.066-5	404
110	573.021.088-6	1.056

Copla Reparación C/Goma		
		
Diámetro (mm)	Código	Precio \$
40	592.030.040-7	779
50	592.030.050-4	927
75	592.030.075-3	1.287
110	596.020.008-1	2.124
160	596.020.160-6	6.361

Empaquetadura Tapa Tee Registro		
		
Diámetro (mm)	Código	Precio \$
75	593.000.009-6	185
110	593.000.003-7	447

Entrada Rápida C/Cem			
			
Diámetro (mm)		Código	Precio \$
D	d.		
75	40	596.135.040-1	1.050
75	50	596.135.050-8	1.120
110	40	596.135.140-7	1.138
110	50	596.135.150-4	1.197



Línea Sanitaria PVC Fitting inyectado Sanitario

COLOR GRIS

Cumple Norma Chilena
NCh 1779
Producto certificado por Cesmec

Pileta Básica Cem con Rejilla Redonda Blanca



Diámetro (mm)		Tipo	Código	Precio \$
D	d1			
110	50/40	A	573.052.011-7	2.290
110	50/40	B	573.052.010-9	1.717

A: Con soporte cuadrado B: Sin soporte

Pileta Cem con Rejilla Cuadrada Blanca



Diámetro (mm)					Tipo	Código	Precio \$
D	d1	d2	d3	d4			
140	75	40	40	40	A	573.051.963-1	4.078

A: Con soporte cuadrado B: Sin soporte

Pileta Multiple Cem con Rejilla Redonda Blanca



Diámetro (mm)					Tipo	Código	Precio \$
D	d1	d2	d3	d4			
110	50/40	50/40	50/40	50/40	A	573.052.051-8	2.501
110	50/40	50/40	50/40	50/40	B	573.052.052-4	2.138

A: Con soporte cuadrado B: Sin soporte

Reducción C/Cem



Diámetro (mm)		Código	Precio \$
D	d		
40	32	576.061.032-3 (1)	528
50	40	573.071.043-9	228
75	50	573.071.064-1	374
110	50	573.071.084-6	748
110	75	573.071.086-2	784

(1): Con Goma

Sifonet 100 x 100 C/Cem



Diámetro (mm)	Código	Precio \$
40	596.073.100-1	1.583

Sumidero Redondo C/Cem



Diámetro (mm)	Código	Precio \$
110 x 50 x 40	573.181.008-9	1.197

Sumidero Cuadrado



Diámetro (mm)		Código	Precio \$
D	d		
100	40	596.081.100-5	1.799
150	50	596.081.150-1	2.649
150	50	596.082.150-7	2.649
200	75	596.081.200-1	5.102
200	75	596.082.200-7	5.102
250	75	596.082.250-3	7.668
300	110	596.082.300-3	12.920



**Línea Sanitaria PVC
Fitting inyectado Sanitario**

Cumple Norma Chilena
NCh 1779
Producto certificado por Cesmec

COLOR GRIS

Tapa Inserción C/Cem




Diámetro (mm)	Código	Precio \$
40	596.030.040-0	320
50	596.030.050-7	359
75	596.030.075-2	1.148
110	596.030.110-4	1.271
160	596.030.160-1	2.059

Tapón de Registro C/Cem



Diámetro (mm)	Código	Precio \$
40	596.022.040-6	539
50	596.022.050-3	686
75	596.022.075-9	2.077
110	596.022.110-1	2.310
160	596.022.160-7	5.180

Tapa Tubo Gris C/Cem



Diámetro (mm)	Código	Precio \$
40	573.172.041-1	291
50	573.172.051-9	231
75	573.172.075-1	304
110	573.172.008-0	387

Tapa Tee Registro HI



Diametro (mm)	Color	Código	Precio \$
75	Gris	573.081.006-9	307
110	Gris	573.081.008-5	1.076

Tee Multiple C/Cem



Diámetro (mm)		Código	Precio \$
D	d		
110	50	573.117.884-6	2.250

Tee Registro C/Cem



Diámetro (mm)	Código	Precio \$
40	596.127.040-7	1.797
50	596.127.004-1	2.007
75	573.121.006-5	1.653
110	573.121.008-1	2.434



**Línea Sanitaria PVC
Fitting inyectado Sanitario**

Cumple Norma Chilena
NCh 1779
Producto certificado por Cesmec

COLOR GRIS

Tee C/Cem



Diámetro (mm)		Código	Precio \$
D	d		
40	40	573.097.033-3	415
50	40	573.097.043-1	399
50	50	573.097.044-9	486
75	40	573.097.063-5	657
75	50	573.097.064-3	733
75	75	573.097.066-0	889
110	40	573.097.083-0	1.265
110	50	573.097.084-8	1.330
110	75	573.097.086-4	1.402
110	110	573.097.088-1	1.902

Vee C/Cem



Diámetro (mm)		Código	Precio \$
D	d		
40	40	573.134.033-3	402
50	50	573.134.044-9	599
75	40	573.134.063-5	728
75	50	573.134.064-3	809
75	75	573.134.066-0	1.045
110	40	573.134.083-0	1.254
110	50	573.134.084-8	1.480
110	75	573.134.086-4	1.865
110	110	573.134.088-1	2.321

Fitting Conformado Sanitario, COLOR GRIS

Esquinero C/Cem



Diámetro (mm)			Código	Precio \$
D	d	D		
75	40	40	573.038.633-0	916
110	40	40	573.038.833-2	1.622
110	50	50	573.038.844-8	1.796
110 (1)	110	110	573.037.888-4	2.068

(1) Inyectado

Tee Doble C/Cem



Diámetro (mm)			Código	Precio \$
D	d	D		
75	40	40	573.108.633-0	949
75	50	50	573.108.644-5	1.023
75 (1)	75	75	573.107.666-1	1.023
110	40	40	573.108.833-2	1.898
110	50	50	573.108.844-8	1.924
110	75	75	573.108.866-9	2.602
110 (1)	110	110	573.107.888-4	2.759

(1) Inyectada




Línea Sanitaria PVC Fitting Conformado Sanitario

COLOR GRIS

Cumple Norma Chilena
NCh 1779
Producto certificado por Cesmec

Pileta básica Cem con Rejilla Redonda Blanca



Diámetro (mm)		Tipo	Código	Precio \$
D	d1			
110	75	A	573.051.076-6	2.525
110	75	B	573.051.075-8	2.158

A: Con soporte cuadrado B: Sin soporte

Pileta Universal Cem con Rejilla Redonda Blanca



Diámetro (mm)					Código	Precio \$
D	d1	d2	d3	d4		
110	75	40	40	40	573.051.187-8	2.658
110	75	50	50	50	573.051.111-8	2.687

Pileta Cem con Rejilla Redonda Blanca



Diámetro (mm)			Tipo	Código	Precio \$
D	d1	d2			
110	40	40	A	573.051.184-3	3.001
110	50	40	A	573.051.185-1	3.004
110	50	50	A	573.051.186-0	3.095
110	40	40	B	573.051.183-5	2.567
110	50	40	B	573.051.843-1	2.593
110	50	50	B	573.051.844-9	2.644

Estas Piletas se fabrican sólo a pedido
venta sujeta a confirmación de stock.

A: Con soporte cuadrado B: Sin soporte

Pileta Standard Cem con Rejilla Redonda Blanca



Diámetro (mm)					Código	Precio \$
D	d1	d2	d3	d4		
110	75/50	50/40	50/40	50/40	573.052.053-2	2.672
110	75	40	40	40	573.051.110-0	2.271
110	75	50	50	50	573.051.855-4	2.296



Cumple Norma Chilena
NCh 1779
Producto certificado por Cesmec

Línea Sanitaria PVC Tubería Sanitaria Campana c/Goma

COLOR BLANCO

largo útil = largo + campana

1 Campana L = 1 m



Diámetro (mm)	Código	Precio \$
40	574.414.040-6	932
50	574.414.050-3	1.098
75	574.414.075-9	1.561
110	574.414.110-1	2.630

1 Campana L = 2 m



Diámetro (mm)	Código	Precio \$
40	574.415.040-1	1.704
50	574.415.050-9	1.993
75	574.415.075-4	2.809
110	574.415.110-6	4.679

1 Campana L = 3 m



Diámetro (mm)	Código	Precio \$
40	574.416.040-7	2.266
50	574.416.050-4	2.855
75	574.416.075-0	4.356
110	574.416.110-1	7.898

1 Campana L = 6 m



Diámetro (mm)	Código	Precio \$
40	580.366.040-1	3.580
50	580.366.050-8	4.510
75	580.366.075-3	6.880
110	580.366.110-5	12.447
160	580.366.160-1	26.275

2 Campanas C/Goma L = 1 m



Diámetro (mm)	Código	Precio \$
40	574.424.040-1	1.166
50	574.424.050-8	1.374
75	574.424.075-3	1.960
110	574.424.110-5	3.339

2 Campanas L = 3 m



Diámetro (mm)	Código	Precio \$
40	574.426.040-1	2.868
50	574.426.050-9	3.614
75	574.426.075-4	5.103
110	574.426.110-6	8.508



Línea Sanitaria PVC Fitting Inyectado Sanitario

COLOR BLANCO

Codo 45° C/Goma



Diámetro (mm)	Código	Precio \$
40	574.014.033-9	329
50	574.014.044-4	424
75	574.014.066-5	640
110	574.014.088-6	1.231
125 (1)	596.014.125-5	4.394
160 (1)	596.014.160-3	8.191

(1) Producto importado

Codo 87,5° C/Goma



Diámetro (mm)	Código	Precio \$
40	574.017.033-5	259
50	574.017.044-1	427
75	574.017.066-1	764
110	574.017.088-2	1.511
125 (1)	596.017.125-1	5.434
160 (1)	596.017.160-0	9.470

(1) Producto importado

Copla C/Goma



Diámetro (mm)	Código	Precio \$
40	574.021.033-7	425
50	574.021.044-2	506
75	574.021.066-3	790
110	574.021.088-4	1.303
160 (1)	596.019.160-1	6.344

(1) Producto importado

Pileta Múltiple Cem con Rejilla Redonda



Diámetros (mm)					Tipo	Código	Precio \$
D	D1	D2	D3	D40			
110	50/40		50/40	50/40	A	574.491.958-6	2.426
110	50/40	50/40	50/40	50/40	B	574.491.957-8	2.074

A: Con Soporte Cuadrado

B: Sin Soporte

Reducción C/Goma



Diámetros (mm)		Código	Precio \$
D	d.		
40	32	574.061.032-7	529
50	40	574.071.043-7	312
75	50	574.071.064-0	508
110	50	574.072.110-2	818
110	75	574.071.086-1	941
160 (1)	110	596.072.160-0	7.037

(1) Producto Importado

Rejilla Para:



Dimen. mm	Color	Código	Precio \$
Pileta 140 (1)	PVC Blanco	575.181.004-2	460
Sumidero (2)	PP Negro	573.181.002-0	332
Pileta 110 (3)	PVC Blanco	575.181.002-6	334




Línea Sanitaria PVC Fitting Inyectado Sanitario

COLOR BLANCO

Cumple Norma Chilena
NCh 1779
Producto certificado por Cesmec

Soporte Cuadrado para Pileta



Diámetro (mm)	Código	Precio \$
Pileta 110 (1)	575.051.961-1	1.025
Pileta 140 (2)	575.051.962-0	1.421

- (1) Para Rejilla Redonda
(2) Para Rejilla Cuadrada

Tapa Tubo C/Cem



Diámetros (mm)	Código	Precio \$
40	573.172.040-3	213
50	573.172.050-0	242
75	573.172.076-2	300
110	574.082.008-9	391
160 (1)	596.040.076-5	1.265

- (1) Producto Importado
(2) Producto Importado (color gris)

Tapa Tee Registro HI



Diámetro (mm)	Color	Código	Precio \$
75	Blanca	574.081.006-7	307
110	Blanca	574.081.008-3	1.076
160 (1)	Blanca	596.021.160-1	4.853

- (1) Producto Importado

Tee C/Goma



Diámetros (mm)		Código	Precio \$
D	d.		
40	40	574.097.033-1	528
50	40	574.097.043-9	588
50	50	574.097.044-7	697
75	40	574.097.063-3	868
75	50	574.097.064-1	913
75	75	574.097.066-8	1.130
110	40	574.097.083-8	1.197
110	50	574.097.084-6	1.357
110	75	574.097.086-2	1.532
110	110	574.097.088-9	1.986
160 (1)	40	574.099.163-1	3.405
160 (1)	50	574.099.164-9	3.442
160 (1)	75	574.099.166-5	3.490
160 (2)	110	596.129.168-4	14.753
160 (2)	160	596.128.160-3	17.702

- (1) Conformado
(2) Producto Importado

Tee Registro C/Goma



Diámetro (mm)	Código	Precio \$
75	574.121.006-3	1.788
110	574.121.008-0	2.586
160	596.127.160-8	22.724



Línea Sanitaria PVC Fitting Inyectado Sanitario

COLOR BLANCO

Vee C/Goma			
Diámetros (mm)		Código	Precio \$
D	d.		
40	40	574.134.033-1	685
50	50	574.134.044-7	821
75	40	574.134.063-3	952
75	50	574.134.064-1	997
75	75	574.134.066-8	1.413
110	40	574.134.083-8	1.495
110	50	574.134.084-6	1.967
110	75	574.134.086-2	2.161
110	110	574.134.088-9	2.711
160 (1)	40	574.135.163-5	7.005
160 (1)	50	574.135.164-3	7.056
160 (1)	75	574.135.166-0	7.291
160	110	596.134.160-6	15.390
160	160	596.132.160-5	19.420

(1) Conformado

Vee Doble 45° C/Goma				
Diámetros (mm)			Código	Precio \$
D	d.	d.		
160 (1)	160	160	596.124.106-7	30.325

(1) Producto Importado

Fitting Conformado Sanitario, COLOR BLANCO

Codo 87,5° C/Goma - con Salida			
Diámetro (mm)		Código	Precio \$
D	d.		
75	40	574.018.366-6	1.174
75	50	574.018.466-2	1.256
110	40	574.017.488-8	2.482
110	50	574.017.588-4	2.675

Codo 87,5° Registro C/Goma		
Diámetro (mm)	Código	Precio \$
50 (1)	574.008.050-6	1.411
75 (1)	574.008.075-1	2.776
110	574.008.110-3	4.300
160 (1)	574.008.160-0	13.347
200 (1)	574.008.200-2	18.863

(1) Conformado



Línea Sanitaria PVC
Fitting Conformado Sanitario

COLOR BLANCO

Esquinero C/Goma



Diámetro (mm)			Código	Precio \$
D	d.	d.		
75	50	50	574.039.644-9	1.556
75	75	75	574.288.666-4	1.591
110	50	50	574.038.844-6	1.759
110	110	40	574.288.883-7	2.470
110	110	50	574.288.884-5	2.534
110 (1)	75	75	574.039.866-2	2.594
110 (1)	110	110	574.037.888-2	2.534

(1) Inyectado

Tee Doble C/Goma



Diámetro (mm)			Código	Precio \$
D	d.	d.		
75	40	40	574.108.633-8	1.417
75	50	50	574.108.644-3	1.525
75 (1)	75	75	574.107.666-9	2.004
110	40	40	574.108.833-1	2.146
110	50	50	574.108.844-6	2.158
110	75	75	574.108.866-7	2.936
110 (1)	110	110	574.107.888-2	3.062

(1) Inyectada

Pileta Cem con Rejilla Redonda



Diámetros (mm)		Tipo	Código	Precio \$
D	d.			
110	75	A	574.491.943-8	2.400
110	75	B	574.491.975-6	2.050

A: Con Soporte Cuadrado

B: Sin Soporte

Pileta C/Goma con Rejilla Redonda



Diámetros (mm)					Código	Precio \$
D	D1	D2	D3	D40		
110	40	-	-	-	574.058.300-1	1.804
110	50	-	-	-	574.058.400-8	1.804
110	75	-	-	-	574.058.600-1	2.256
110	110	-	-	-	574.058.800-3	3.113
110 (*)	40	40	-	-	574.058.330-3	2.401
110 (2*)	40	-	-	40	574.058.333-8	2.401
110 (*)	50	40	-	-	574.058.430-0	2.524
110 (2*)	50	-	-	40	574.058.431-8	2.524
110 (*)	50	50	-	-	574.058.440-7	2.549
110 (2*)	50	-	-	50	574.058.344-3	2.549
110 (*)	50	40	-	40	574.058.433-4	2.597
110 (*)	110	40	-	-	574.058.830-5	3.776
110 (*)	110	50	-	-	574.058.840-2	3.830
160 (*)	110	-	-	-	574.058.168-8	5.620
160 (*)	110	40	-	-	574.058.169-6	5.620

(*) Entrada Derecha.

(2*) Entrada Izquierda

Anillo de Goma Sanitaria Junta Dilatación



Diámetro (mm)	Código	Precio \$
40	591.930.040-1	89
50	591.930.050-9	95
75	591.930.075-4	105
110	591.930.110-6	138
160	591.930.160-2	878

Anillo color Negro de Caucho Natural



Línea Sanitaria PVC

ACCESORIOS

Accesorios de Baño			
Foto	Artículo	Código	Precio \$
A	Mango de Ducha	596.134.100-1	933
B	Soporte Mango de Ducha	596.134.110-1	540
C	Flexible 1,8m	596.134.120-1	1.698
D	Flapper	596.134.140-1	618
E	Válvulas de Estanque	596.134.150-1	1.473
F	Flexible Agua 1/2 x 15/16" x 30cm	596.134.121-1	935
G	Gancho Cortina Mod. Circular	596.134.160-1	517
H	Gancho Cortina Mod. Ovalado	596.134.170-1	372



(A)



(B)



(C)



(D)



(E)



(F)



(G)



(H)